

Среднечасовая заработная плата во Франции: динамика и региональные особенности

Митрошин Игорь Васильевич 

кандидат экономических наук, профессор

Ведущий аудитор ООО «Интернешнл Бизнес Консалтинг Групп», Москва, Российская Федерация.

E-mail: timgarick@yandex.ru

Аннотация. В условиях происходящих политических и экономических изменений возникает необходимость проводить регулярный мониторинг социально-экономической ситуации в различных странах. Любые кризисы и потрясения оказывают сильное воздействие на показатели уровня жизни населения. Одним из таких показателей является средняя заработная плата. Целями данного исследования являются: группировка статистической информации по географическим секторам и определение влияния отдельных факторов на показатели средней заработной платы, в первую очередь факта урбанизации. Исследование показало незначительные колебания в уровне среднечасовой заработной платы по регионам Франции, за исключением региона Иль-де-Франс, в котором располагается город Париж. В данном регионе средняя заработная плата превышает средние значения по стране примерно на 25%. Это связано с высокой среднечасовой заработной платой в некоторых округах Парижа, в которых расположены основные органы политической власти страны. Одним из результатов проведенной работы является выявление отсутствия учета официальной статистикой данных «черного» рынка труда, существующего в заморских территориях страны, а также отсутствия данных по средней продолжительности рабочей недели в различных регионах Франции. На наш взгляд, было бы более достоверным учитывать среднемесячную или средненедельную, а не среднечасовую заработную плату. В работе выявлено определенное влияние урбанизации на уровень среднечасовой заработной платы по регионам страны.

Ключевые слова: человек, Франция, Париж, статистика, уровень жизни населения, средняя заработная плата, социальное неравенство, географические регионы Франции, политическая власть.

JEL codes: D14; J11; J19; J31

Для цитирования: Митрошин, И.В. Среднечасовая заработная плата во Франции: динамика и региональные особенности / И.В. Митрошин . - Текст : электронный // Теоретическая экономика. - 2023 - №5. - С.64-74. - URL: <http://www.theoreticaleconomy.ru> (Дата публикации: 30.05.2023)

Введение

Одним из наиболее значимых показателей уровня жизни граждан является средняя заработная плата. Данный индикатор отражает наибольшую часть доходов населения в любой стране, так как большинство людей обеспечивает свое существование посредством труда. Существует множество факторов, влияющих на уровень заработной платы. К ним можно отнести географическое положение, уровень урбанизации региона, страны, уровень развития экономики, демографическую ситуацию, миграцию, социальную обстановку, степень индустриализации и т.д. Считаем важным выявить степень влияния отдельных факторов на размер заработной платы и на уровень жизни граждан в целом.

В условиях происходящих на мировой арене значительных политических и экономических перемен, введения против России западных санкций считаем интересным производить анализ показателей, отражающих социально-экономическую обстановку как в России, так и в странах, осуществляющих против нее экономическую войну. Франция является одной из наиболее развитых стран мира с довольно высоким научно-техническим развитием общества и высокой степенью социальной защиты граждан. До начала пандемии Ковид-19 экономика страны считалась одной из наиболее стабильных в мире.

Целью настоящего исследования является сравнительный анализ средней заработной платы в различных географических регионах Франции, а также анализ динамики этого показателя за 2012-

2020 гг. В работу также включен анализ среднечасовой заработной платы по округам Парижа в разрезе округов по годам за аналогичный рассматриваемый период. Нами выбран для исследования наиболее поздний период, по которому возможно найти полноценные официальные статистические данные. Этот период, по нашему мнению, является последним периодом стабильности экономики западных стран. С наступлением пандемии коронавируса, а также началом санкционной войны наступила эра нестабильности, которая может привести к сильнейшему глобальному экономическому кризису. Нам интересно рассмотреть один из основных социально-экономических показателей качества жизни граждан в докризисный период во Франции, с целью его сравнения с аналогичными данными в период происходящих в настоящее время перемен.

В ходе исследования применены табличный метод, метод анализа, метод группировки, метод сравнения. Анализ отдельных показателей и определение понятий «уровень жизни» и «качество жизни», к которым относится и средняя заработная плата, рассмотрены у В.Н. Бобкова [1]. Определение доходов населения, как одного из индикаторов уровня жизни проведено группой авторов [2]. К анализу уровня жизни как социального аспекта жизни общества обращалась А.М. Нагимова [3]. Проблемы развития экономики Франции, включая социальную обстановку и уровень доходов, раскрыты у Д.А. Некрасовой [4]. Подробный ежеквартальный мониторинг социально-экономического положения проводит Высшая школа экономики под руководством Л.Н. Овчаровой [5]. Факторы, влияющие на уровень жизни населения России, рассмотрены у А.А. Сушко [6], где проведен анализ структуры расходов населения. Социальные аспекты, их мониторинг, взаимосвязь с качеством жизни проанализированы группой авторов из Вологды [7]. Анализ проблем удовлетворенностью жизни проводит М.А. Ласточкина [8]. Основные индикаторы уровня жизни можно найти в совместной монографии Ф.М. Бородкина и С.А. Айвазяна [9], а также в исследовании С.П. Спиридонова [10]. Современные методы анализа демографии отражены в работе М.А. Ризвановой [11]. Исследованием международных стандартов качества жизни занимается D. B. Resnik [12]. К вопросам определения жизненных стандартов населения также обращаются зарубежные авторы. Французские исследователи Ikpidi Badji и Hippolyte d'Ablis [13] рассматривают неравенство уровня жизни во Франции. Ученые Nada Hazuchova и Jana Stavkova [14] проводят исследование индикаторов уровня жизни в Европе. Польский автор Wawrzyniak Dorota [15] в своей работе раскрывает стандарты жизни в Европейском Союзе.

Результаты

Показатели уровня заработной платы, как правило, варьируются в зависимости от профессиональной деятельности граждан, социальной группы, географической области или даже района внутри одного и того же города. Факторами, влияющими на уровень заработной платы, также могут быть пол, расовая принадлежность, исповедуемая религия, место рождения гражданина (если, например, это была не Франция, а страны Магриба). Однако официальная статистика французского государства не ведет учет по половому, расовому или религиозному признаку или эти данные официально не публикуются. Цель – скрыть существующую в Обществе дискриминацию. В данном исследовании нас интересует региональная дифференциация средней заработной платы во Франции, а также уровень заработной платы по округам города Парижа. Мы отмечаем, что данные официальной статистики не учитывают заработную плату «черного рынка труда», существующего в заморских территориях Франции.

В таблице 1 отражены данные по среднечасовой заработной плате по основным географическим регионам Франции, включая заморские территории, за 2012-2020 гг. Для расчета среднемесячной заработной платы при 40-часовой рабочей неделе можно применять среднемесячную норму часов 2022 года, которая составляет 164,4 часа. Например, среднемесячная заработная плата за 2012 год на острове Гваделупа при сорокачасовой рабочей неделе будет составлять 2170,1 евро ($13.20 \cdot 164,4$).

Наиболее высокий показатель среднечасовой заработной платы за анализируемый период выявлен в регионе Иль-де-Франс. Это столичный регион, включающий в себя Париж и пригороды.

Этот показатель в среднем на 25-28% выше среднечасовой заработной платы в целом по стране. Причем разрыв в течение рассматриваемого периода увеличивается, то есть в столичной области темпы роста заработной платы выше, чем в целом во Франции.

Таблица 1 - Среднечасовая заработная плата по географическим регионам Франции за 2012-2020 гг., евро

Географический регион	2012	2013	2014	2015	2016	2017	2018	2019	2020
Гваделупа	13,20	13,54	13,71	13,83	13,98	14,08	14,49	14,54	14,99
Мартиника	12,96	13,33	13,50	13,65	13,76	13,84	14,28	14,33	14,82
Гвиана	13,82	14,23	14,25	14,50	14,55	14,70	14,72	14,92	15,31
Реюньон	12,47	12,74	12,80	12,78	12,83	13,05	13,30	13,47	13,80
Иль-де-Франс	17,36	17,89	18,17	18,39	18,50	18,80	19,50	19,80	20,93
Центр-Долина Луары	12,81	13,16	13,31	13,44	13,49	13,61	13,99	14,33	14,85
Бургундия-Франш-Конте	12,38	12,69	12,81	12,92	12,94	13,12	13,48	13,87	14,38
Нормандия	12,76	13,10	13,23	13,34	13,37	13,51	13,89	14,27	14,78
О-де-Франс	12,85	13,16	13,30	13,41	13,42	13,63	13,99	14,36	14,91
Гран-Эст	12,68	13,02	13,17	13,28	13,28	13,47	13,83	14,20	14,79
Пэи-де-ла-Луара	12,43	12,77	12,93	13,06	13,17	13,35	13,76	14,16	14,68
Бретань	12,31	12,66	12,81	12,92	12,97	13,20	13,58	13,96	14,53
Новая Аквитания	12,43	12,80	12,95	13,07	13,14	13,33	13,74	14,11	14,67
Окситания	12,85	13,28	13,40	13,55	13,60	13,80	14,17	14,51	15,07
Овернь-Рона-Альпы	13,33	13,79	13,98	14,10	14,16	14,40	14,88	15,24	15,88
Прованс-Альпы-Лазурный Берег	13,29	13,70	13,86	13,96	13,97	14,27	14,71	15,05	15,74
Корсика	12,00	12,44	12,54	12,61	12,66	12,82	13,10	13,39	14,07
Франция-метрополия*	13,86	14,28	14,46	14,60	14,66	14,89	15,36	15,72	16,40
Франция в целом	13,84	14,26	14,44	14,58	14,64	14,87	15,34	15,69	16,36

*европейская часть страны без учета заморских территорий

Источник: составлено автором по: *Salaire net horaire moyen 2020. Institut national de la statistique et des études économiques.*
URL: <https://www.insee.fr/fr/statistiques/2021266>

Наименьшие показатели среднечасовой заработной платы в рассматриваемом периоде отмечаются на острове Корсика, а также на острове Реюньон. Они на 10-15% ниже среднего показателя по стране. Темпы роста заработной платы на Реюньоне ниже, чем на Корсике, поэтому в 2020 году в этом регионе зафиксирована самая маленькая среднечасовая заработная плата во Франции.

Обращает на себя внимание тот факт, что уровень средней заработной платы во Франции-метрополии существенно не отличается от уровня заработной платы в заморских территориях. Например, в 2020 году среднечасовая заработная плата во Франции в целом всего на 2% ниже, чем в европейской части страны (материковая Франция плюс остров Корсика). Среднечасовая заработная плата во Французской Гвиане в 2020 году на 6,5% выше, чем в регионе Бургундия-Франш-Конте. Однако из средств массовой информации и других открытых источников известно, что качество жизни в этой Южноамериканской колонии намного ниже, чем в метрополии. Имеются проблемы

с безопасностью, высоким уровнем преступности и безработицы. На наш взгляд, это связано с тем, что Национальный институт статистики и экономических исследований Франции принимает во внимание только данные официальной заработной платы. Не учитывается так называемая «серая» заработная плата, не отраженная в данных бухгалтерии компаний и не облагаемая налогами. Вне метрополии такой обход налогов является вполне распространенным явлением. Кроме того, в заморских территориях существуют высокий уровень безработицы и высокий уровень частичной занятости.

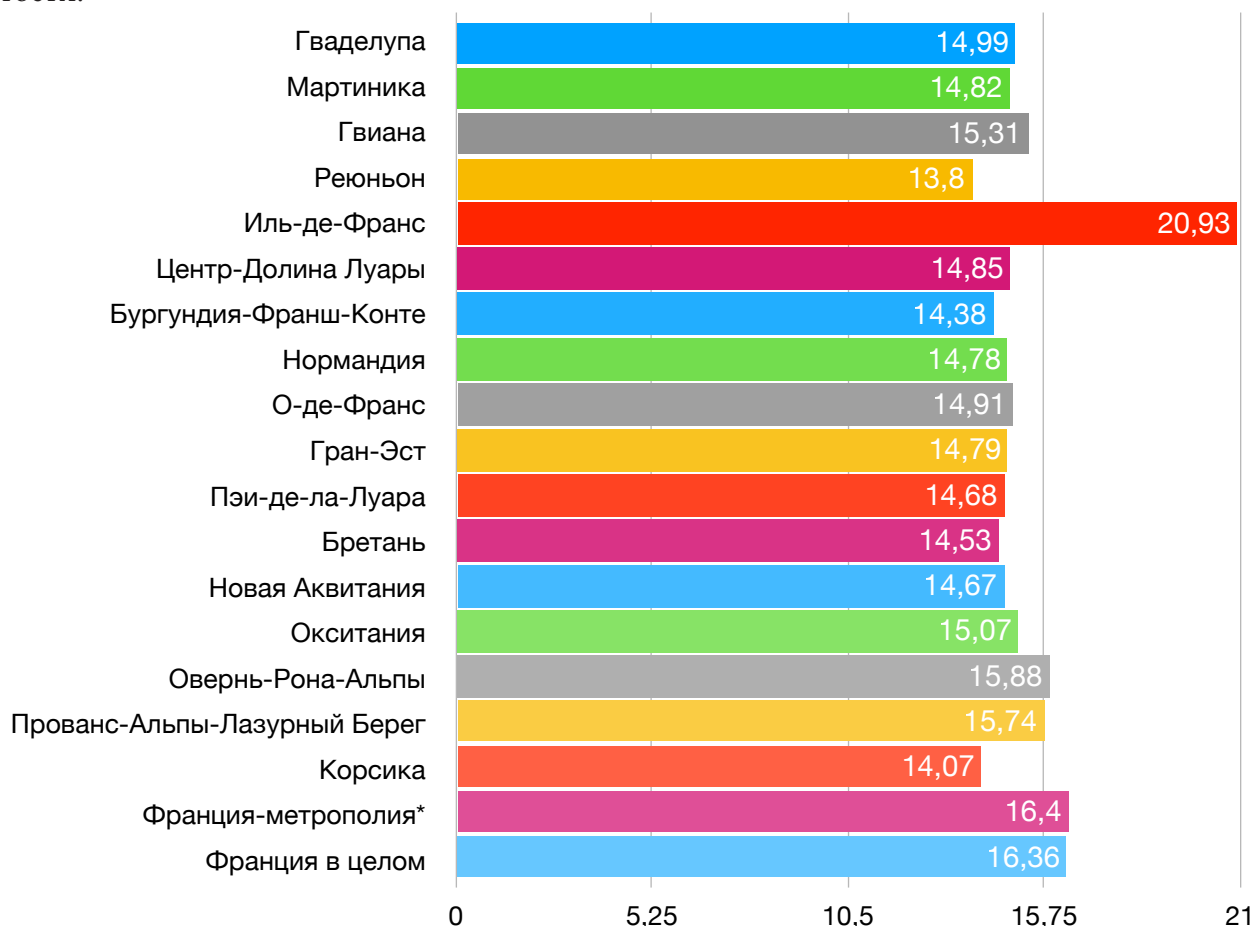


Рисунок 1. Среднечасовая заработная плата во Франции по географическим регионам в 2020 году, евро

В общем распределении среднечасовой заработной платы существенно выделяется только регион Иль-де-Франс (рис.1). По остальным регионам разброс уровня заработной платы составляет в пределах 5-7%. Данная тенденция является общемировой, когда большая часть финансовых и трудовых ресурсов сосредотачивается в больших городах или столицах стран. В более урбанизированных районах уровень жизни выше, чем в менее населенных сельскохозяйственных регионах. Вторыми по величине средней заработной платы являются регион Прованс-Альпы-Лазурный берег с центром в городе Марсель, вторым по численности жителей городом страны, а также регион Овернь-Рона-Альпы с центром в городе Лион, третьим по численности населения городом Франции. Эти показатели отражают влияние урбанизации на уровень заработной платы и уровень жизни населения в целом.

На рисунке 2 отражена динамика среднечасовой заработной платы за 2012-2020 гг. по региону Иль-де-Франс, острову Корсика и Франции в целом. Иль-де-Франс и Корсика выбраны в качестве примера с целью отобразить динамику средней заработной платы по региону с наиболее высокими значениями данного показателя и по региону с наиболее низкими значениями заработной платы. По обоим регионам и по Франции в целом наблюдается медленный рост анализируемого показателя, однако здесь не учитывается индекс цен, уровень инфляции в рассматриваемом периоде. В

столичном регионе за восемь лет темп прироста среднечасовой заработной платы составил 20,6%, а на Корсике, соответственно, - 17,3%. То есть разрыв в данном показателе между наиболее и наименее благополучным регионами увеличивается. В этом случае урбанизация не только формирует социальное неравенство в настоящем, но и определяет тенденцию его роста в будущем. Понимание этого факта подталкивает население к переезду в большие города.

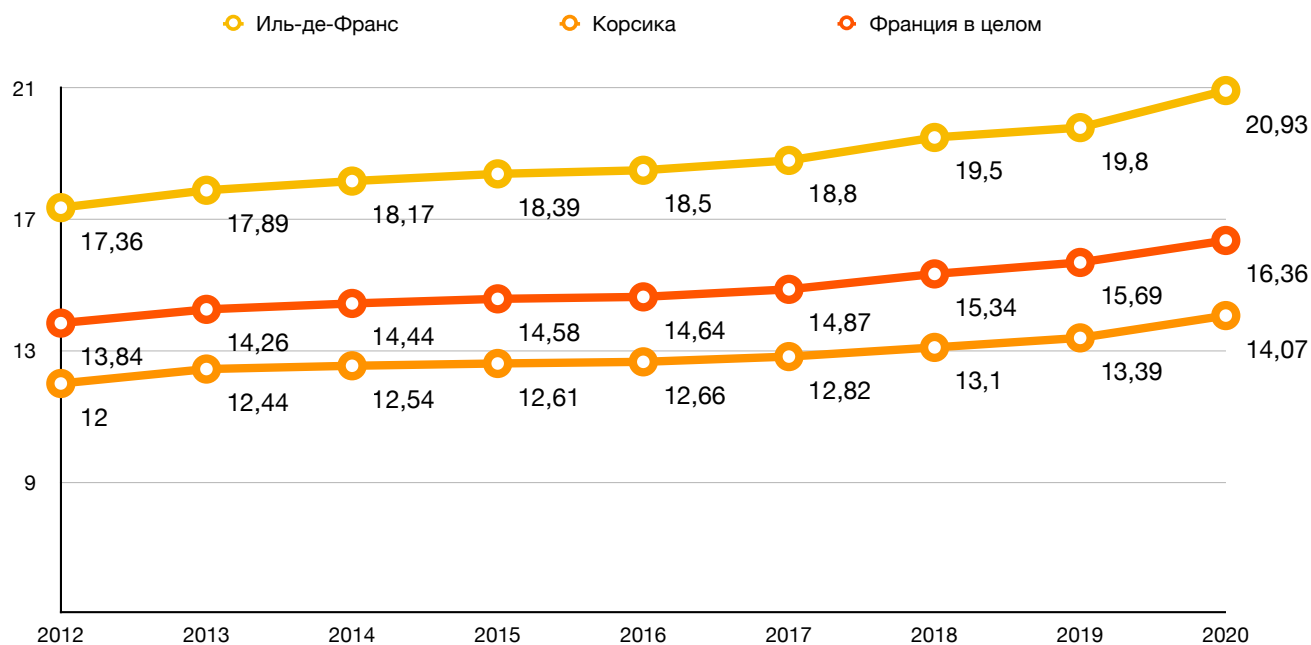


Рисунок 2. Динамика среднечасовой заработной платы в регионе Иль-де-Франс, на Корсике и во Франции в целом за 2012-2020 гг., евро

Общий тренд роста заработной платы, как по стране в целом, так и по отдельным регионам, не отражает какого-либо влияния пандемии Ковид-19. Возможно, что данное влияние проявится в последующие годы.

Таблица 2 - Население Франции по географическим регионам по состоянию на 01.01.2020 г.

Географический регион	Население, тыс. человек	Плотность населения чел/кв.км
Гваделупа	376,90	221,00
Мартиника	358,70	318,00
Гвиана	290,70	3,00
Реюньон	860,00	343,00
Майотта	279,50	747,00
Иль-де-Франс	12 278,20	1 022,00
Центр-Долина Луары	2 559,10	65,00
Бургундия-Франш-Конте	2 783,00	58,00
Нормандия	3 303,50	110,00
О-де-Франс	5 962,70	187,00
Гран-Эст	5 511,70	96,00
Пэи-де-ла-Луара	3 801,80	119,00
Бретань	3 340,40	123,00
Новая Аквитания	6 000,00	71,00
Окситания	5 924,90	81,00

Географический регион	Население, тыс. человек	Плотность населения чел/кв.км
Овернь-Рона-Альпы	8 032,40	115,00
Прованс-Альпы-Лазурный Берег	5 055,70	161,00
Корсика	344,70	40,00
Франция-метрополия	64 898,00	119,00
Франция без учета Майотты	66 784,20	106,00
Франция в целом	67 063,70	106,00

Источник: составлено автором по: *Salaires net horaire moyen 2020. Institut national de la statistique et des études économiques.*
URL: <https://www.insee.fr/fr/statistiques/2021266>

В таблице 2 представлены данные по населению Франции, включая данные по плотности населения, по регионам по состоянию на 01.01.2020 г. Обращаем внимание, что в указанную таблицу включена информация по острову Майотта, однако по этой территории отсутствуют сведения по среднечасовой заработной плате. Это связано с тем, что этот заморский регион имеет более широкую автономию. Франция рассматривает ее как свою территорию, но многие жители Майотты так не считают, полагая, что результаты последнего референдума о сохранении территории как части Франции были подтасованы. Поэтому существует определенный беспорядок при получении статистических данных с этого острова.

Плотность населения и общая численность жителей региона оказывает определенное воздействие на уровень средней заработной платы. Например, в самом большом по численности и по плотности населения регионе Иль-де-Франс зафиксированы самые высокие показатели среднечасовой заработной платы в течение всего рассматриваемого периода. В то же время на острове Корсика, в регионах Центр-Долина Луары, Бургундия-Франш-Конте, Новая Аквитания довольно низкая плотность населения относительно других регионов. Соответственно, уровень средней заработной платы в этих регионах также ниже средних значений по Франции. Исключением в общем тренде является Гвиана, где плотность населения всего 3 человека на квадратный километр, но уровень заработной платы существенно не отличается от средних значений по стране. В данном случае официальная статистика не учитывает данные «черного» рынка труда.

Таблица 3 - Среднечасовая заработная плата по округам Парижа за 2012-2020 гг., евро

округа Парижа	2012	2013	2014	2015	2016	2017	2018	2019	2020
1-ый округ	24,04	24,29	24,67	25,27	25,78	28,11	28,92	28,75	31,07
2-ой округ	21,94	22,60	23,28	24,13	24,81	25,08	26,91	27,94	29,92
3-ий округ	22,87	24,10	24,89	25,44	26,20	26,82	28,12	28,43	31,66
4-ый округ	23,04	24,08	24,61	24,55	25,29	25,64	26,50	28,02	30,28
5-ый округ	23,90	24,85	25,57	26,17	26,90	27,35	28,21	28,57	31,40
6-ой округ	30,06	31,50	32,37	32,98	34,66	34,54	37,01	37,36	40,37
7-ой округ	33,97	36,76	37,53	39,04	40,94	41,34	43,15	42,79	46,23
8-ой округ	30,90	31,88	32,21	32,52	35,01	34,44	37,10	38,37	41,69
9-ый округ	23,64	24,74	24,85	25,58	25,72	27,08	28,92	29,91	32,53
10-ый округ	18,23	18,82	19,33	19,73	20,00	20,92	22,20	22,92	24,66
11-ый округ	18,65	19,11	19,42	19,84	20,23	20,54	21,84	22,58	24,29
12-ый округ	19,02	19,46	19,76	19,95	20,14	20,52	21,37	21,83	23,19
13-ый округ	17,10	17,51	17,76	17,91	17,90	18,26	18,95	19,37	20,70
14-ый округ	19,59	20,24	20,83	21,00	21,21	21,60	22,40	22,68	23,93

округа Парижа	2012	2013	2014	2015	2016	2017	2018	2019	2020
15-ый округ	21,82	22,42	22,89	23,11	23,08	23,40	24,69	25,78	27,47
16-ый округ	31,50	33,73	34,83	36,32	38,09	38,32	40,07	41,26	42,23
17-ый округ	23,73	24,51	25,13	25,78	26,52	26,85	28,52	28,92	30,83
18-ый округ	16,91	17,32	17,72	17,99	18,24	18,60	19,60	20,11	21,59
19-ый округ	15,21	15,61	15,82	16,10	16,23	16,44	17,10	17,46	18,57
20-ый округ	15,93	16,26	16,53	16,70	16,84	17,03	17,76	18,27	19,43

Источник: составлено автором по: *Salaire net horaire moyen 2020. Institut national de la statistique et des études économiques.*
URL: <https://www.insee.fr/fr/statistiques/2021266>

Различие в уровне средней заработной платы могут быть не только по регионам страны, а также внутри одного региона или даже города. В Париже величина среднечасовой заработной платы зависит от округа (табл.3). Самый высокий показатель среднечасовой заработной платы весь период 2012-2020 гг. зафиксирован в 7-ом округе столицы Франции и прилегающих к нему 6-ом, 8-ом и 16-ом округах. Самые низкие показатели средней заработной платы в анализируемом периоде отмечаются в 19-ом и 20-ом округах, расположенных в противоположной стороне от 7-го округа. Известно, что 7-ой округ является политическим центром города, здесь располагается множество министерств и Национальное собрание Франции. 8-й округ также является политическим центром города. Здесь находятся Елисейский дворец (резиденция французского президента) и министерство внутренних дел. На территории 16-го округа располагается множество посольств, в том числе посольство Российской Федерации.

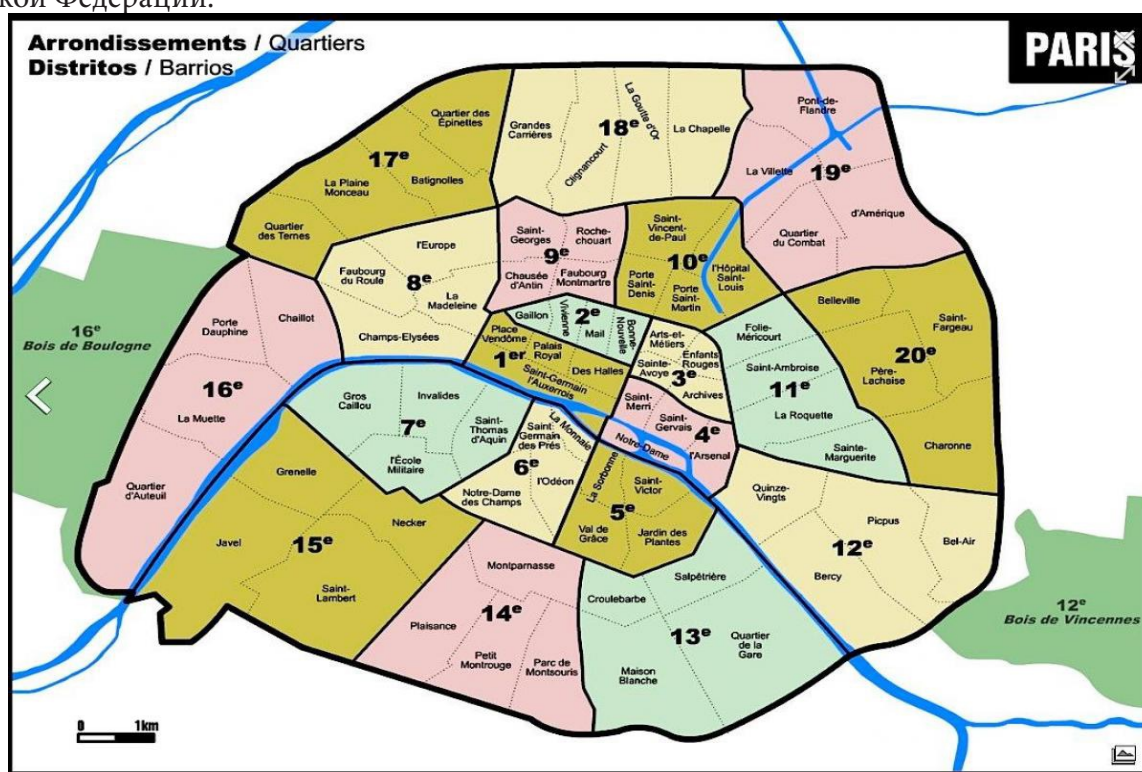


Рисунок 3. Карта-схема Парижа по округам

Карта-схема округов Парижа представлена на рисунке 3. В столице Франции административный центр смещен немного в юго-западную сторону от географического и туристического центров. В данном случае политическая составляющая оказывает большее экономическое влияние на уровень заработной платы в анализируемых районах, чем туризм и географическая близость к центру города. Хотя отчасти туризм тоже имеет значение - в 7-ом округе располагается Эйфелева башня. Также здесь

находится бесчисленное множество дорогих бутиков и фешенебельных магазинов.

Париж является одним из наиболее популярных туристических направлений мира. Однако политическая жизнь имеет большее влияние на уровень жизни и экономику страны, чем туризм. Также данные таблицы 2 показывают, что политическая жизнь города отделена от туризма. Это две независимых составляющих существования Парижа.

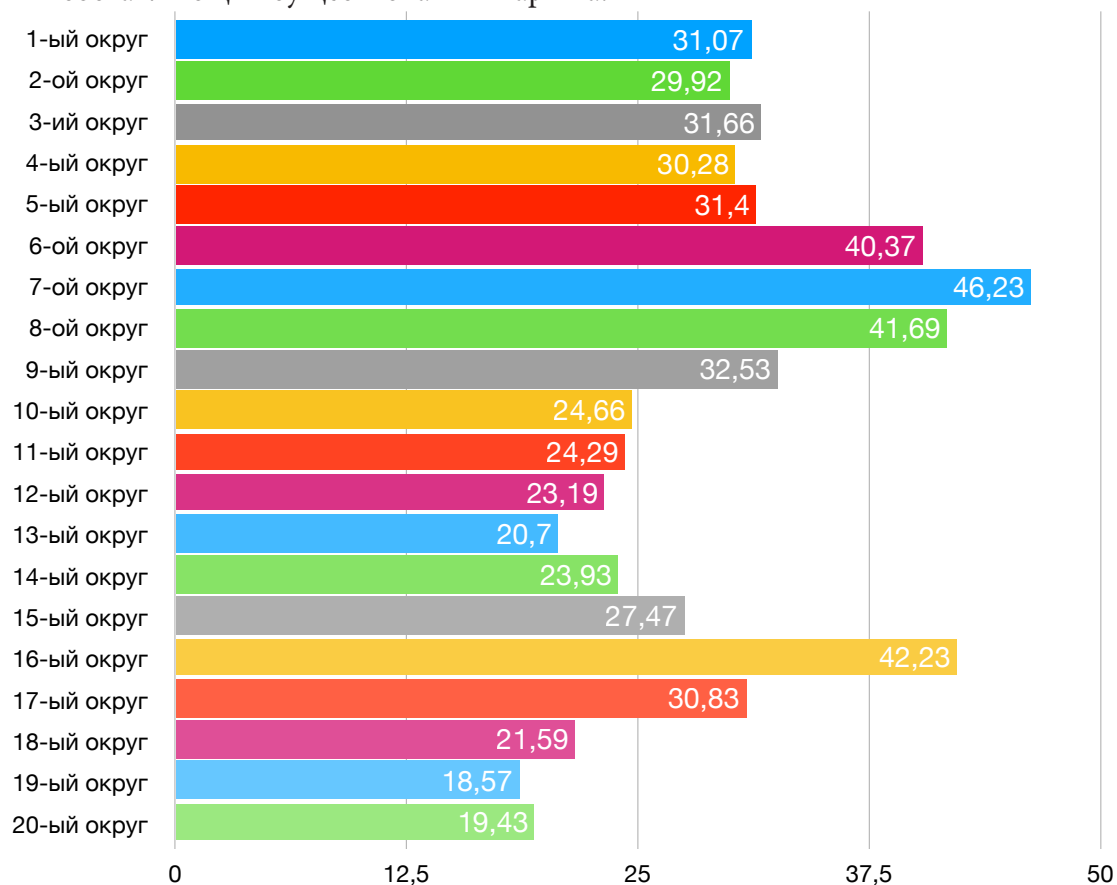


Рисунок 4. Среднечасовая заработная плата по округам Парижа в 2020 году, евро

Разница в уровне среднечасовой заработной платы между различными округами значительна. В 2020 году средняя заработная плата в час в 7-ом округе Парижа в 2,5 раза превышает аналогичный показатель в 19-ом округе, и, соответственно, - в 2,4 раза в 20-ом округе (рис. 4). Данные показатели отражают тот факт, что нельзя производить анализ уровня жизни в городе в целом. Необходимо рассматривать географическое расположение района, а также социальное расслоение общества. Уровень средней заработной платы в Париже в целом выше, чем во многих других частях страны, однако в отдельных районах города этот показатель соизмерим со средними данными по Франции. В то же время существует социальное неравенство, зависящее также и от географического места работы. Например, в 7-ом округе Парижа среднечасовая заработная плата в 3,3 раза выше, чем на Корсике.

Если в Париже в 2020 году самый низкий показатель среднечасовой заработной платы зафиксирован в 19-ом округе на уровне 18,57 евро, то в целом по Иль-де-Франс (включая Париж) средний показатель составил 20,93 евро. Если исключить четыре округа Парижа с наиболее высокими показателями заработной платы, то средние значения по региону Иль-де-Франс будут примерно соответствовать аналогичным значениям в целом по стране. Размер заработной платы во Франции значительно зависит от близости к центру политической силы. То есть заработная плата у политиков и людей, их обслуживающих, значительно выше средней заработной платы во Франции.

Показатели средней заработной платы в различных регионах Франции отражают уровень жизни населения, а также социальное расслоение общества. Основная цель данного исследования – донести

до квалифицированного пользователя информацию об отдельных доходах населения, влияющих на стандарты жизни, в зарубежных странах. В работе рассмотрены тренды изменения среднечасовой заработной платы в географических регионах Франции, а также по округам Парижа за 2012-2020 гг. Проведенный анализ позволил сделать выводы об уровне заработной платы с распределением по географическим регионам Франции, а также позволил определить основные тренды изменения заработной платы за 2012-2020 гг. Исследование может быть базисом для дальнейшей работы по анализу уровня жизни во Франции в период наступающего кризиса и в предшествующие ему годы.

Заключение.

По результатам исследования можно сделать вывод, что среднечасовая заработная плата по географическим областям страны варьируется не существенно, примерно в пределах 5-7%. Наибольшее отличие составляет средняя заработная плата в регионе Иль-де-Франс, где превышение средних показателей по стране составляет примерно 25%. Это связано с существенным отличием среднечасовой заработной платы в отдельных округах столицы Франции, в которых располагаются органы политической власти.

Второй наиболее значимый вывод, который мы делаем по результатам исследования, это отсутствие статистики по так называемой «серой» заработной плате. Нам известно, что полугеальный рынок труда довольно широко распространен в заморских территориях Франции, однако официальная статистика не имеет способов его анализа и даже не пытается его анализировать. Обращает на себя внимание тот факт, что расчет средней заработной платы предоставляется по часам. Нет информации о среднем количестве часов, которые наемные сотрудники работают в неделю.

Третий вывод – наличие определенного влияния урбанизации на показатели среднечасовой заработной платы по регионам Франции. В регионах с более высокой плотностью населения средняя заработная плата чуть выше средних значений по стране.

Четвертый вывод – это отсутствие значительного влияния на показатели уровня заработной платы пандемии Ковид-19 в 2020 году. Возможно, что во Франции кризис, вызванный коронавирусом, проявился в других значениях (например, рост уровня цен, рост безработицы и т.д.)

Данное исследование может послужить базисом для дальнейшего более глубокого социально-экономического анализа по регионам Франции. Период, который рассмотрен в данной работе, это последние девять лет перед вероятным мировым кризисом, который может быть спровоцирован политической ситуацией.

СПИСОК ЛИТЕРАТУРЫ

1. Бобков В.Н. Методологический подход Всероссийского центра уровня жизни к изучению и оценке качества и уровня жизни населения // Вестник ВГУ. Серия: Экономика и управление. 2009. №2. – с.26-36.
2. Мониторинг доходов и уровня жизни населения России – 2021 год : [монография]. Вып. 5 (201) / В. Н. Бобков [и др.] ; отв. ред. В. Н. Бобков, А. А. Гулюгина. – М. : ФНИСЦ РАН, 2022. – 114 с.
3. Нагимова А. М. Социологический анализ качества жизни населения: региональный аспект. – Казань: казанский гос. ун-т, 2010. – 306 с.
4. Некрасова Д.А. Экономика Франции: состояние, тенденции и перспективы развития // Материалы VI Международной студенческой научной конференции «Студенческий научный форум». URL: <https://scienceforum.ru/2014/article/2014007047> (дата обращения: 03.12.2022).
5. Овчарова Л.Н., Красильникова М.Д., Пишняк А.И. Мониторинг социально-экономического положения и социального самочувствия населения: три квартала 2021 года/ под ред. Л.Н. Овчаровой. – М.: НИУ ВШЭ, 2021. – 36 с.
6. Сушко А. А. Социально-экономические факторы, влияющие на уровень жизни населения России // Научно-методический электронный журнал «Концепт». – 2017. – Т. 4. – С. 387–392. – URL: <http://e-koncept.ru/2017/770364.htm> (Дата обращения: 18.12.2022).
7. Уровень жизни и социальная реальность: мониторинг перемен: монография / А.А. Шабунова, М.В. Морев, А.И. Россошанский, Г.В. Белехова. – Вологда : ИСЭРТ РАН, 2015. – 122 с. (Проблемы эффективности государственного управления).
8. Ласточкина М.А. Факторы удовлетворенности жизнью: оценка и эмпирический анализ. - Вопросы прогнозирования. 2012. № 5. – с.132-141.
9. Бородкин, Ф.М., Айвазян С.А. Социальные индикаторы / Ф.М. Бородкин, С.А Айвазян - М.: ЮНИТИ-ДАНА, 2006. - 607 с.
10. Спиридонов С.П. Индикаторы качества жизни и методологии их формирования // Вопросы современной науки и практики. Университет им. В.И. Вернадского. № 10 - 12 (31). - 2010. С. 208 - 223.
11. Ризванова М.А. Современные методы анализа и прогнозирования демографических процессов // Теория эволюции социально-экономических систем / под ред. акад. А.И. Татаркина, акад. В.И. Маевского; РАН, УрО, Ин-т экономики. - М.: ЗАО «Издательство «Экономика», 2008. С. 528-540.
12. David B. Resnik. International standards for research integrity: an idea whose time has come? // Account Res. 2009 Jul; 16(4): 218–228. DOI:10.1080/08989620903065350. URL: <https://www.ncbi.nlm.nih.gov/pmc/articles/PMC3965194/> (Дата обращения: 05.12.2022).
13. Ikpidi Badji. Hippolyte d'Ablis. Intergenerational Inequalities in Standards of Living in France // ResearchGate. January 2017. URL: https://www.researchgate.net/publication/318088557_Intergenerational_Inequalities_in_Standards_of_Living_in_France (Дата обращения: 04.12.2022).
14. Nada Hazuchova. Jana Stavkova. A Comparison of Living Standards Indicators // European Journal of Business Science and Technology. November 2017. DOI:10.11118/ejobsat.v3i1.99. License: CC BY-SA. URL: https://www.researchgate.net/publication/322980513_A_Comparison_of_Living_Standards_Indicators (Дата обращения: 05.12.2022).
15. Wawrzyniak Dorota. Standard Of Living In The European Union // ResearchGate. April 2016. DOI: 10.1515/cer-2016-0008. License: CC BY-NC-ND 4.0. URL: https://www.researchgate.net/publication/301537632_Standard_Of_Living_In_The_European_Union (Дата обращения: 04.12.2022).

]

Average hourly wage in france: dynamics and regional features

Igor Vasilyevich Mitroshin

Candidate of Economics

Lead Auditor of International Business Consulting Group LLC, Moscow, Russian Federation

E-mail: timgarick@yandex.ru

Annotation. In the context of ongoing political and economic changes, it becomes necessary to regularly monitor the socio-economic situation in various countries. Any crises and upheavals have a strong impact on the living standards of the population. One such indicator is the average wage. The objectives of this study are: grouping statistical information by geographical sectors and determining the influence of individual factors on average wages, primarily the fact of urbanization. The study showed little fluctuation in average hourly wages across regions of France, with the exception of the Île-de-France region, in which the city of Paris is located. In this region, the average salary exceeds the national average by about 25%. This is due to the high average hourly wages in some districts of Paris, where the country's main political authorities are located. One of the results of the work carried out is the lack of official statistics on the data of the «black» labor market that exists in the overseas territories of the country, as well as the lack of data on the average length of the working week in various regions of France. In our opinion, it would be more reliable to take into account the average monthly or average weekly, rather than average hourly wages. The work reveals a certain impact of urbanization on the level of average hourly wages in the regions of the country

Keywords: person, France, Paris, statistics, standard of living of the population, average wage, social inequality, geographical regions of France, political power